



Découpage n°

Fabriquer un carré avec deux anneaux de papier, tel est le défi que nous vous proposons dans ce numéro, et que vous pourrez à votre tour proposer à vos amis ou à votre famille !

Prenez deux anneaux de papier de même dimension. Vous pouvez découper et coller les deux bandes de couleur à droite de la page 17, mais vous pouvez aussi bien utiliser deux «tranches» de largeur 3 cm environ, prélevées dans une enveloppe ordinaire.



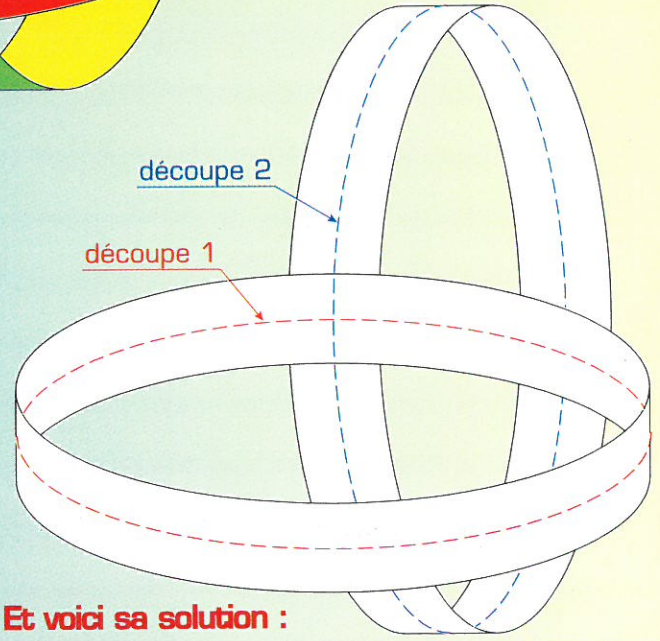
Collez ces deux anneaux perpendiculairement l'un sur l'autre, de façon à donner l'allure d'une croix, comme ci-dessous :
Voici le défi à proposer à vos amis :



Mais saurez-vous vous-même prévoir les couleurs que vous obtiendrez au recto et au verso de votre carré en partant des couleurs de l'objet ci-contre ?

«Transformez cet objet en un carré, en deux coupes de ciseaux seulement !»


A vos ciseaux!



Et voici sa solution :

magique

puzzle (voir page 4/5)



un peu plié (voir page 4/5)



A	B	C	D	E	F
G	H	I	J	K	L
M	N	O	P	Q	R
S	T	U	V	W	X

découpage magique (page ci-contre)

B

A

A vos ciseaux!



Un pli «vallée» est représenté en pointillé, — — — — —
et un pli «montagne» est représenté en trait plein. —————

A

B