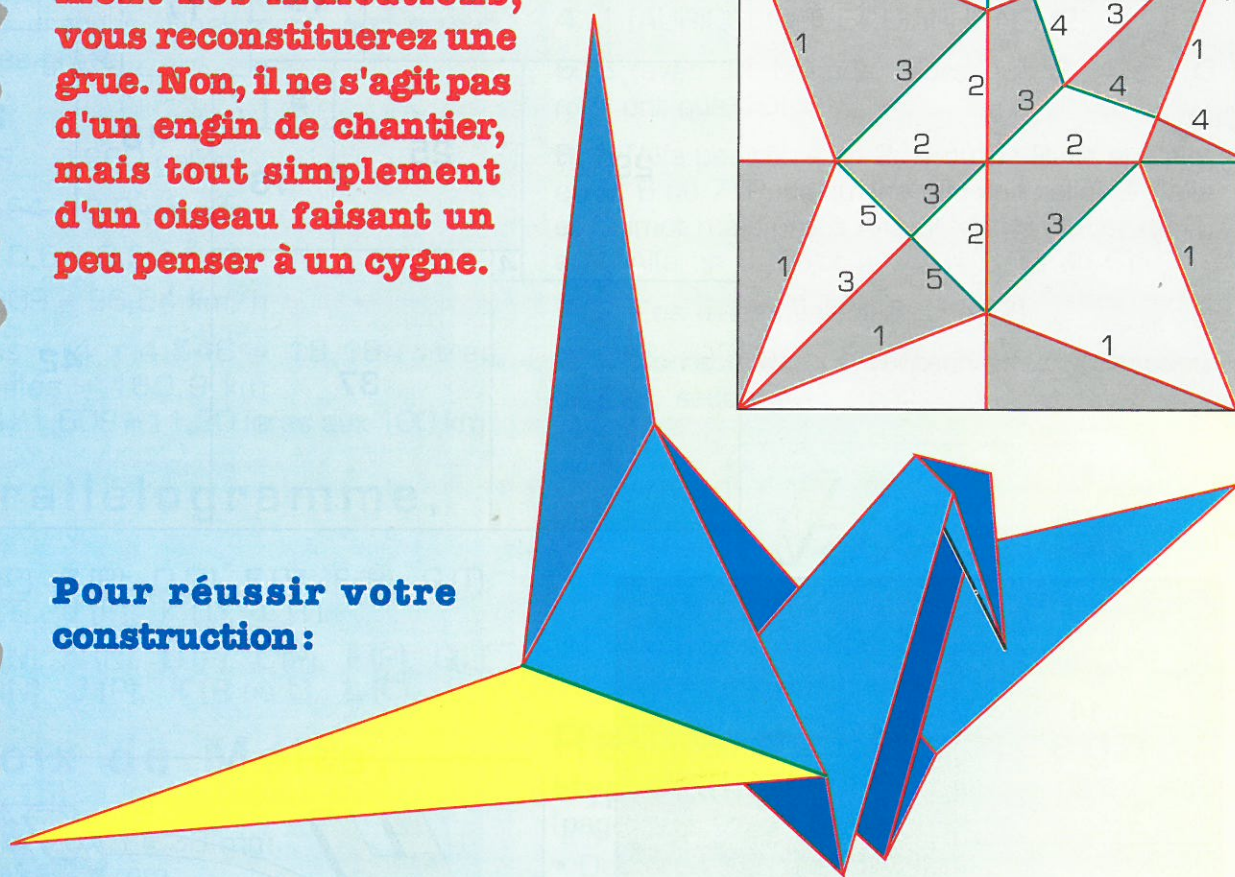
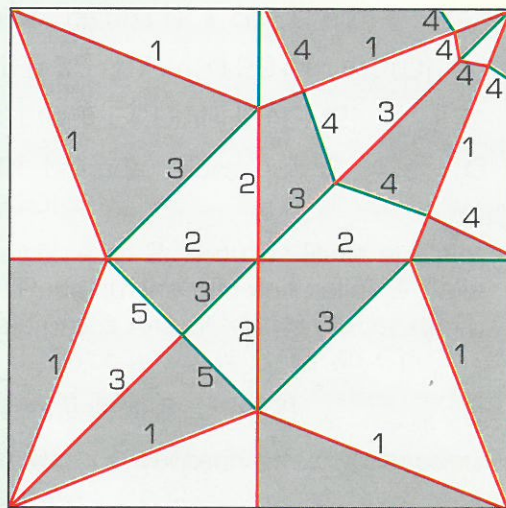


Le petit oiseau va sortir !

Savez-vous ce qu'est l'origami ? C'est l'art du pliage de papier. Car ici, en guise de découpage, vous n'avez qu'à détacher un carré de 20 cm de côté. Au-delà, ce n'est plus qu'une question de pliage.

En suivant attentivement nos indications, vous reconstituerez une grue. Non, il ne s'agit pas d'un engin de chantier, mais tout simplement d'un oiseau faisant un peu penser à un cygne.



Pour réussir votre construction :


- Pliez en suivant l'ordre indiqué sur le dessin
- Pliez en vallée les **traits verts**.
- Pliez en crête les **traits rouges**.

Ce n'est pas plus difficile que celà !

Une fois l'oiseau reconstitué, prenez un nouveau carré de papier, non marqué, celui-là, et essayez de refaire la construction sans tracé préalable, cette fois. Bon courage ! Et si cela vous a plu, n'hésitez pas à acheter un livre sur l'origami !

H Y P E R - P L I A G E

Pliez en crête les **traits rouges**. Pliez en vallée les **traits verts**



A vos ciseaux !